

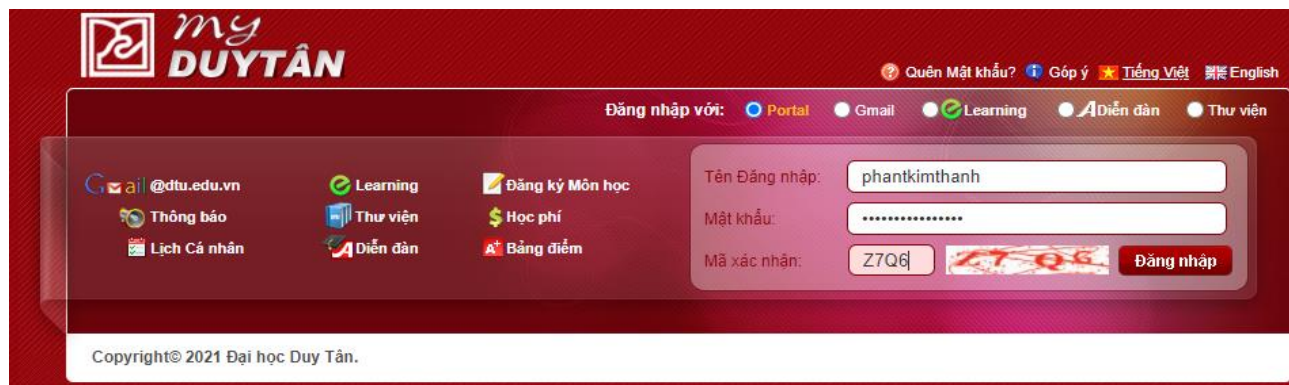
HƯỚNG DẪN QUY TRÌNH THI ONLINE & NỘP BÀI THI TỰ LUẬN LÀM TẠI NHÀ (Dành cho Sinh viên)

PHẦN 1: HƯỚNG DẪN QUY TRÌNH THI ONLINE.....	2
PHẦN 2: HƯỚNG DẪN SINH VIÊN NỘP BÀI THI TỰ LUẬN LÀM TẠI NHÀ	7

PHẦN 1: HƯỚNG DẪN QUY TRÌNH THI ONLINE

(Dành cho Sinh viên)

Bước 1: Truy cập link <https://mydtu.duytan.edu.vn>. Tiến hành Đăng nhập vào hệ thống



Bước 2: Kích chọn **eLearning** để vào hệ thống **Học tập Trực tuyến**



Bước 3: Bấm vào **More Sites** → Chọn **Lớp thi** (ví dụ: **TAPHUAN DE THI SAKAI**)



Search sites in this drawer ✕ View All Sites

TAP HUAN AM THANH KH... ▼ TAP HUAN NGAN HANG DE ▼ **TAPHUAN DE THI SAKAI** ▼

1 **Gõ tên lớp cần tìm**

2 **Sau khi tên lớp cần tìm hiển thị ra, Click chuột vào tên lớp**

Bước 4: Sau khi lớp Thi được hiển thị, Kích vào mục **Online Classes** (ở menu bên trái), click **JOIN** vào lớp học cần thi

Home 🏠 TAPHUAN DE THI SAKAI: Online Classes 🔍 🌐

Syllabus 📖

Schedule 📅

Announcements 📢

Tests & Quizzes 📝

Gradebook 📊

Drop Box 📁

Site Info 📄

Lessons 📖

Online Classes 📅

Help 🗨️

1 **Kích chọn Online Classes**

2 **Kiểm tra lịch thi có đúng với lịch thi của mình chưa**

3 **Join vào Lớp thi**

zoom

Your current Time Zone and Language are (GMT+07:00) Vietnam, English 🔗

All My Zoom Meetings/Recordings 📅 Schedule a New Meeting ⋮

Upcoming Meetings 📅 Previous Meetings 📅 Personal Meeting Room 📅 Cloud Recordings 📅 Get Training 📅

Show my course meetings only

Start Time	Topic	Meeting ID
Today 9:00 AM	20210607_FINAL_EXAM_IS 253T_20 21S Host HUY NGUYEN DANG QUANG	968 8544 39 20

Join

< 1 >

LƯU Ý QUAN TRỌNG:

- **SINH VIÊN BẮT BUỘC PHẢI SỬ DỤNG TÀI KHOẢN email @dtu.edu.vn** để đăng nhập vào ZOOM (sinh viên nào chưa đăng ký tài khoản ZOOM bằng địa chỉ email đề nghị xem kỹ tài liệu tại mục **HỌC TẬP=> Hướng dẫn sử dụng ZOOM** (cho sinh viên) trên hệ thống myDTU và tiến hành đăng ký tài khoản ZOOM theo hướng dẫn)
- Nếu không vào ZOOM tham gia lớp thi (Giảng viên điểm danh) thì sẽ không được dự thi
- Trong suốt quá trình thi phải mở ZOOM, luôn để camera chính diện khuôn mặt để Giảng viên quan sát quá trình thi trực tuyến

Bước 5: Khi Giảng viên thông báo đến giờ làm bài (lúc này Sinh Viên mới thấy **BÀI THI KẾT THÚC HỌC PHẦN** của mình)

- Sinh viên quay lại lớp cần thi ở hệ thống **eLEARNING**. Chọn mục **TESTS & QUIZZES** → Bấm chọn **BÀI THI KẾT THÚC HỌC PHẦN** (Ví dụ **FINAL_EXAM_IS253T_2021S**)

1 Kịch vào Tests & Quizzes

2 Kịch chọn bài thi để tiến hành vào làm bài thi kết thúc học phần. Chú ý: Đề thi chỉ hiển thị khi thời gian thi được bắt đầu

Title	Time Limit	Due Date/Time
FINAL_EXAM_IS253T_2021S	1 hr	2021-Jun-07 10:30 AM

Title	Statistics	Recorded Score	Feedback Available	Individual Score	Time	Submi
-------	------------	----------------	--------------------	------------------	------	-------

Bấm nút **“Begin Assessment”** để **BẮT ĐẦU** làm bài thi.

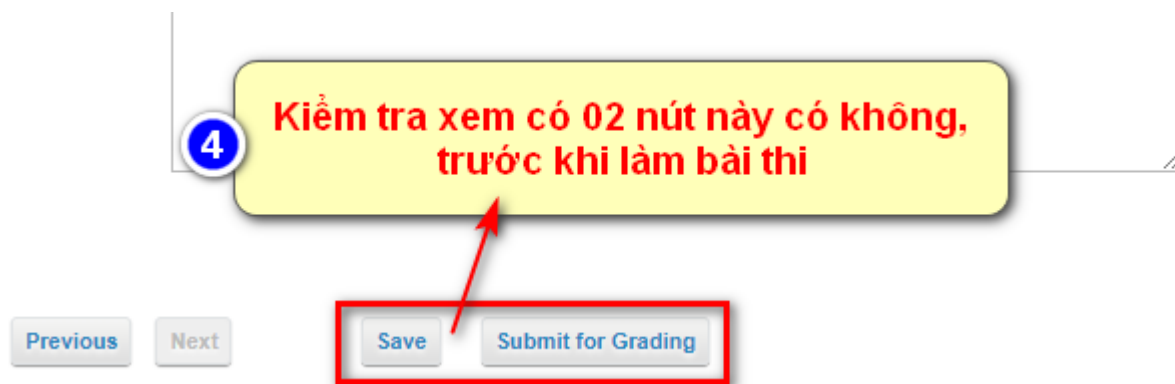
The screenshot shows the Sakai LMS interface for a course titled "TAPHUAN DE THI SAKAI: Tests & Quizzes". The left sidebar contains navigation options: Home, Syllabus, Schedule (highlighted), Announcements, Resources, Assignments, Tests & Quizzes, Gradebook, Drop Box, Site Info, Lessons, and Online Classes. The main content area displays the assessment details for "FINAL_EXAM_IS253T_2021S". It states that the assessment is due on Monday, 2021-Jun-07 at 10:30 AM. It also mentions that users have 1 hour and 0 minutes to complete the assessment, and that they can submit it an unlimited number of times. A red box highlights the "Begin Assessment" button, and a yellow callout box with the number 3 contains the text: "Bấm vào Begin Assessment để tiến hành làm bài thi".

Bước 6: Sinh viên tiến hành làm bài thi. Sau khi làm xong bài thi cả 02 phần: Phần trắc nghiệm và phần Câu hỏi trả lời ngắn, bấm **“Submit for Grading”** để nộp bài thi.

The screenshot shows the Sakai LMS interface for submitting an assessment. At the top, it displays the maximum number of characters (including HTML tags added by text editor): 60,000. Below this is a "Count Characters" button and an empty text input field. A large, empty rich-text editor area is visible, with a "Show/Hide Rich-Text Editor" link in the top right corner. A yellow callout box with the number 5 contains the text: "Bấm Submit for Grading để tiến hành nộp bài". At the bottom, there are four buttons: "Previous", "Next", "Save", and "Submit for Grading", with the "Submit for Grading" button highlighted by a red box.

LƯU Ý QUAN TRỌNG:

- Khi mở bài thi, sinh viên di chuyển chuột về phía cuối bài thi (ở Part 2), kiểm tra bài thi có nút **SAVE** và **SUBMIT for GRADING** không? Nếu không có 2 nút này thì phải thông báo cho Giảng viên coi thi ngay lập tức thông qua hệ thống ZOOM.

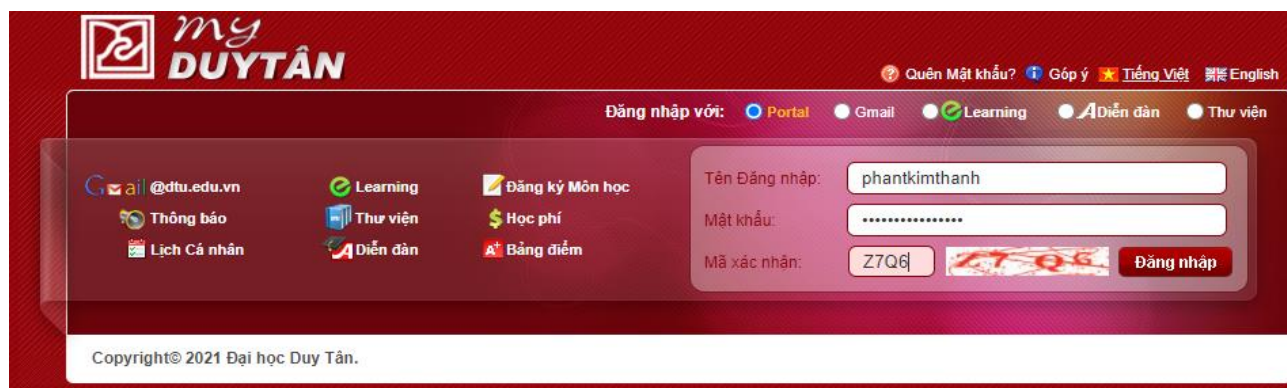


- Trường hợp Sinh viên dùng điện thoại để làm bài kiểm tra, nếu font chữ bài kiểm tra bị bẻ mã Tiếng Việt, Sinh viên kích vào nút **Switch to Full View** ở phía cuối trang và sau đó chọn lại lớp học cần làm bài KIỂM TRA
- Trong quá trình làm bài, trước khi bấm nút **Save** hoặc **Submit for Grading**, sinh viên phải chụp toàn bộ màn hình bài thi của mình và dán vào Word, để khi có trục trặc kỹ thuật, sinh viên lấy đó làm minh chứng cho quá trình làm bài của mình.
- Trong quá trình làm bài sinh viên **phải luôn luôn bấm nút Save** để lưu bài thi để tránh sự cố mất bài.
- Chỉ khi nào Sinh viên nộp bài thi mới bấm nút “**SUBMIT for GRADING**” để kết thúc việc làm bài thi.

PHẦN 2: HƯỚNG DẪN SINH VIÊN NỘP BÀI THI TỰ LUẬN LÀM TẠI NHÀ

(Dành cho các Mã Môn thi Năm 3, 4, 5 & 6 & các Mã Môn thi Năm 1&2 có
Làm bài Tự luận tại nhà)

Bước 1: Truy cập link <https://mydtu.duytan.edu.vn>. Tiến hành Đăng nhập vào hệ thống



Bước 2: Kích chọn eLearning để vào hệ thống Học tập Trực tuyến



Bước 3: Bấm vào **More Sites** → Chọn **Lớp thi** cần nộp bài Tự luận (ví dụ: **TAPHUAN DE THI SAKAI**)



Search sites in this drawer × View All Sites

TAP HUAN AM THANH KH... ▼ TAP HUAN NGAN HANG DE ▼ **TAPHUAN DE THI SAKAI ▼**

1 **Gõ tên lớp cần tìm**

2 **Sau khi tên lớp cần tìm hiển thị ra, Click chuột vào tên lớp**

Bước 4: Mở mục Assignments, kích chọn Bài thi Tự luận cần làm

Home Syllabus Schedule Announcements Resources **Assignments** Tests & Quizzes Gradebook Drop Box Site Info Lessons Online Class Help

TAPHUAN DE THI SAKAI: Assignments

Assignment List

Select an assignment to view details, start working or edit your previous work.

Viewing 1 - 1 of 1 item

Show 200 items..

Assignment title	Status	Open	Due
FINAL_EXAM_IS253T_2021S - ESAY(DO AT HOM...	Not Started	Jun 6, 2021 7:30 am	Jun 13, 2021

1 **Chọn Assignments**

2 **Kích Chọn Bài thi tự luận**

→ Hiện thị Giao diện màn hình có nội dung câu hỏi tự luận và chức năng để sinh viên trả lời câu hỏi tự luận như hình dưới:

Bước 5: Sinh viên tiến hành các thao tác sau trong giao diện màn hình này :

- Sinh viên đọc kỹ nội dung Câu hỏi Tự luận ở mục **Assignment Instructions** hoặc Mở xem nội dung file đính kèm câu hỏi Tự luận (nếu có).
- Tiến hành làm phần tự luận ra file word hoặc theo hình thức mà Giảng viên yêu cầu.
- Nộp bài thi tự luận và SUBMIT bài lên hệ thống.

Lưu ý Cách đặt tên file bài tự luận khi nộp:

Cách đặt tên bài tự luận ở nhà theo quy định như sau: **FINAL_EXAM_[COURSE CODE][COURSE NUMBER][CLASS CODE]_[YEAR][SEMESTER: F/S/Su, F nếu là Fall, S nếu là Spring, Su nếu là Summer]_ESSAY_HOTEN_[5 số sau cùng Mã sinh viên]**

VÍ DỤ: FINAL_EXAM_FIN301N_2021S_ESAY_TRANNHATVINH_52368.docx)

- Sau khi upload file lên, Sinh viên **CHÚ Ý PHẢI BẤM NÚT SUBMIT** để nộp bài tự luận (Nhiều sinh viên upload file lên mà không bấm nút Submit, cuối cùng không có bài nộp).

Home **TAPHUAN DE THI SAKAI: Assignments**

Assignment - In progress
Complete the form, then choose the appropriate button at the bottom.

Title	FINAL_EXAM_IS253T_2021S - ESAY(DO AT H...
Due	Jun 13, 2021 7:30 am
Status	Not Started
Grade Scale	Points (max 3.0)
Modified by instructor	Jun 7, 2021 10:26 am

Instructions
PART 3: CÂU HỎI TỰ LUẬN

41. (3.000 Points)

SINH VIÊN NỘP BÀI THI KẾT THÚC HỌC PHẦN Ở MỤC ASSIGNMENT, KHÔNG ĐƯỢC NỘP Ở DROPBOX

Additional resources for assignment

[WRITING LEVEL 2 TEST_HUY.doc](#) (747 KB; Jun 5, 2021 3:29 pm)

Submission

Assignment Text
This assignment allows submissions using both the t...
Add Attachments button to include other documents.

Trong trường hợp Giảng viên ra bài thi tự luận bằng cách đính kèm File, thì sinh viên kích vào đây để download file về làm

Sinh viên kích vào đây và chọn File Bài tập tự luận đã làm xong để Nộp lên

Attachments
No attachments yet

Select a file from computer No file chosen

Don't forget to save or submit

Bấm nút Submit để nộp bài